
SCHEDA TECNICA PRODOTTO
RACCOMANDATA SMART (NON RETAIL)
SMA
(SENZA MATERIALE AFFRANCATURA)

EDIZIONE GENNAIO 2011

INDICE

INDICE	2
1 PREMESSA	2
2 CONDIZIONI DI ACCESSO	2
3 CARATTERISTICHE DI PRODOTTO	3
3.1 FORMATI AMMESSI.....	3
3.2 STANDARD DI PRODOTTO.....	3
3.2.1 Spedizioni inferiori o pari a 500 invii	3
3.2.2 Spedizioni superiori a 500 invii.....	4
4 BLOCCO CODICE A BARRE	6
5 AUTORIZZAZIONE ALLA STAMPA IN PROPRIO	6
6 ACCETTAZIONE E CONTROLLI	6
6.1 CENTRI DI ACCETTAZIONE	7
6.2 DISTINTE DI SPEDIZIONE	7
6.3 ORA LIMITE DI ACCETTAZIONE	8
7 MODALITÀ DI AFFRANCATURA E PAGAMENTO	9
8 MODALITÀ ALLESTIMENTO E PRELAVORAZIONE SPEDIZIONI	9
8.1 L'ORGANIZZAZIONE LOGISTICA DI POSTE ITALIANE	10
8.2 SPECIFICHE DELLE SCATOLE	10
8.3 SPEDIZIONI INFERIORI O PARI A 500 INVII	11
8.3.1 Criteri per l'aggregazione degli invii in scatole	11
8.4 SPEDIZIONI SUPERIORI A 500 INVII.....	11
8.4.1 Criteri per le aggregazioni degli invii in scatole.....	11
8.4.2 Etichettatura delle scatole.....	13
9 ALLEGATI	14
9.1 ELENCO DELLE SINGOLE DESTINAZIONI TARIFFARIE E DEI RELATIVI CAP E PROVINCE	14
9.2 ELENCO DEI BACINI E DELLE PROVINCE DI COMPETENZA	20

1 PREMESSA

Scopo del presente documento è quello di descrivere le caratteristiche tecniche e le modalità di allestimento del prodotto Posta Raccomandata SMART accettata presso i Centri destinati all'accettazione Grandi Clienti e spedita in modalità SMA (Senza Materiale Affrancatura).

Tutti gli aggiornamenti del documento saranno disponibili sul sito web www.poste.it.

2 CONDIZIONI DI ACCESSO

Per accedere al prodotto Raccomandata Smart è necessario che il Cliente rispetti i requisiti specificati nel seguito relativi a:

- Caratteristiche del prodotto (par.3);

- Modalità predefinite per la consegna al Fornitore del servizio universale (Poste Italiane), l'allestimento e la prelavorazione delle spedizioni (par. 8);

Gli invii che non rispettano detti requisiti possono comunque essere accettati con applicazione dei prezzi di posta raccomandata retail.

In particolare, per quanto attiene le modalità di prelavorazione, Poste Italiane offre alla clientela una modalità alternativa a quanto disciplinato nel Decreto per la presentazione degli invii (definita al paragrafo 8.4 come "Alternativa 2").

I clienti dovranno dichiarare preventivamente a quale modalità di prelavorazione intendono attenersi; a tale modalità dovranno attenersi almeno per un anno a partire dalla data di stipula del contratto.

3 CARATTERISTICHE DI PRODOTTO

3.1 FORMATI AMMESSI

Possono accedere al prodotto esclusivamente gli invii rettangolari che rispettano le dimensioni indicate in tabella e che soddisfano le caratteristiche di prodotto riportate nel par 3.2:

Dimensioni	Formato ammesso	
	Min	Max
L lunghezza (mm)	140	353
H altezza (mm)	90	250
S spessore (mm)	0,15	25
P peso (g)	3	2000

Gli invii che superano anche una sola delle dimensioni massime indicate e quelli di forma non rettangolare non sono ammessi ai prezzi di Posta Raccomandata Smart e ad essi si applica il prezzo previsto per gli invii di posta raccomandata.

3.2 STANDARD DI PRODOTTO

Per i formati di Posta Raccomandata Smart descritti nel precedente paragrafo, sono definiti gli standard di prodotto relativamente al materiale, ai requisiti degli indirizzi, alle specifiche di stampa.

Gli standard sono diversificati a seconda dei quantitativi di spedizione.

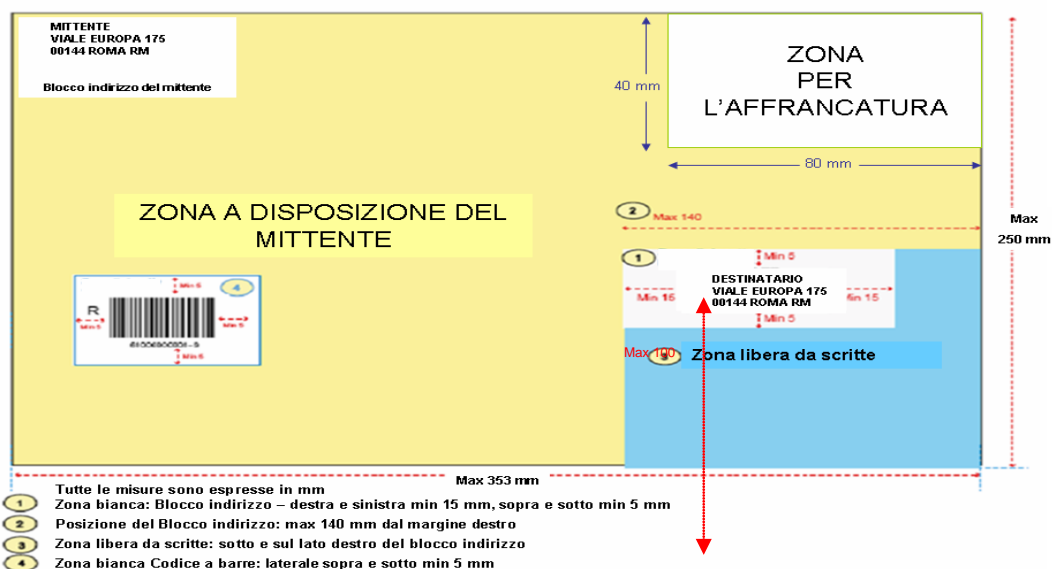
3.2.1 Spedizioni inferiori o pari a 500 invii

La spedizione di quantitativi inferiori o pari a 500 invii rispetta i seguenti standard:

Materiale	Carta	Buste: bianche o comunque chiare.
Requisiti indirizzo	Layout	Posizionamenti indirizzi ed aree di affrancatura come da immagine.
	Formato	Indirizzo dattiloscritto.

	Struttura	<p>Un indirizzo deve contenere da tre a cinque righe.</p> <ul style="list-style-type: none"> - 1° riga: destinatario - 2° riga: facoltativa per informazioni aggiuntive sul destinatario - 3° riga: facoltativa per informazioni aggiuntive sull'edificio (scala, piano, interno) - 4° riga: via nome della via numero civico (in alternativa casella postale) - 5° riga: cap¹ località sigla provincia <p>E' necessario rispettare l'ordine delle righe.</p>
Codice a barre		Sul fronte dell'invio deve essere apposto il codice a barre coerente con le specifiche definite dal Fornitore del servizio universale e con numerazione attribuita dallo stesso Fornitore.
Contenuto degli invii		Cartaceo.

IMMAGINE 1: Layout Busta (a titolo esemplificativo)



¹ per le 41 città suddivise in zone postali non è ammesso l'utilizzo dei CAP generici (es. 00100 Roma), ma deve essere indicato il CAP specifico associato alla via e al numero civico del destinatario desumibile dal Codice di Avviamento Postale in vigore. Le uniche eccezioni sono costituite dal caso in cui la strada in cui è ubicato il destinatario non sia pubblicata nel Codice di Avviamento Postale e dal caso di oggetti destinati a Caselle Postali di cui non si conosca il CAP specifico.

Materiali	Carta	Buste: bianche o comunque chiare, grammatura minima: 60 gr/mq. Invio autoformante in materiale cartaceo perfettamente chiuso sui quattro lati.																		
Requisiti indirizzo	Layout	Posizionamenti indirizzi e zona di affrancatura come da immagine che precede.																		
	Struttura	<p>Un indirizzo deve contenere da tre a cinque righe.</p> <table border="1"> <thead> <tr> <th>RIGA</th> <th>ELEMENTI DELL'INDIRIZZO</th> <th>OBBLIGATORIO</th> </tr> </thead> <tbody> <tr> <td>1</td> <td>DESTINATARIO</td> <td>SÌ</td> </tr> <tr> <td>2</td> <td>INFORMAZIONI AGGIUNTIVE SUL DESTINATARIO</td> <td>NO</td> </tr> <tr> <td>3</td> <td>INFORMAZIONI AGGIUNTIVE SULL'EDIFICIO (SCALA, PIANO, INTERNO)</td> <td>NO</td> </tr> <tr> <td>4</td> <td>VIA NOME DELLA VIA NUMERO CIVICO (in alternativa CASELLA POSTALE)</td> <td>SÌ</td> </tr> <tr> <td>5</td> <td>CAP2 LOCALITÀ SIGLA PROVINCIA</td> <td>SÌ</td> </tr> </tbody> </table> <p>E' necessario rispettare l'ordine delle righe. Se l'indirizzo è diretto ad una delle città suddivise in zone postali, il CAP non deve essere generico ma desumibile dal Codice di Avviamento Postale in vigore.</p>	RIGA	ELEMENTI DELL'INDIRIZZO	OBBLIGATORIO	1	DESTINATARIO	SÌ	2	INFORMAZIONI AGGIUNTIVE SUL DESTINATARIO	NO	3	INFORMAZIONI AGGIUNTIVE SULL'EDIFICIO (SCALA, PIANO, INTERNO)	NO	4	VIA NOME DELLA VIA NUMERO CIVICO (in alternativa CASELLA POSTALE)	SÌ	5	CAP2 LOCALITÀ SIGLA PROVINCIA	SÌ
	RIGA	ELEMENTI DELL'INDIRIZZO	OBBLIGATORIO																	
1	DESTINATARIO	SÌ																		
2	INFORMAZIONI AGGIUNTIVE SUL DESTINATARIO	NO																		
3	INFORMAZIONI AGGIUNTIVE SULL'EDIFICIO (SCALA, PIANO, INTERNO)	NO																		
4	VIA NOME DELLA VIA NUMERO CIVICO (in alternativa CASELLA POSTALE)	SÌ																		
5	CAP2 LOCALITÀ SIGLA PROVINCIA	SÌ																		
	Formato	Indirizzo dattiloscritto con caratteri maiuscoli. Non sono ammessi: punteggiatura, sottolineature e caratteri speciali.																		
Specifiche di stampa	Tipo carattere/font	Inchiostro di colore nero su sfondo bianco. Stile "normale" senza abbellimenti (serif), non grassetto, non sottolineato né corsivo. 10-12 punti Caratteri ammessi: Arial, Lucida Console, Helvetica, OCR2, Franklin Gothic Book, Verdana, Trebuchet MS L'indirizzo deve essere omogeneo, ovvero non è possibile utilizzare font, dimensioni carattere o spaziature diversi da quanto indicato.																		
	Interlinea	Singola. Deve comunque essere costante e uniforme per tutte le righe dell'indirizzo. Le righe dell'indirizzo devono essere parallele e allineate a sinistra.																		
	Spaziatura	La distanza tra due caratteri di una stessa parola deve essere normale (0mm) o espansa (0,5mm). La distanza tra due parole deve essere minimo un carattere, massimo tre.																		
Contenuto degli invii		Cartaceo. Sono ammesse inoltre le tessere plastificate standard ISO 7810. Le modalità di invio di qualunque oggetto diverso vanno concordate preventivamente con il Fornitore del servizio universale.																		
Codice a barre		Sul fronte dell'invio deve essere apposto il codice a barre coerente con le specifiche definite dal Fornitore del servizio universale e con numerazione attribuita dallo stesso fornitore.																		
Preadvising		Per spedizioni > 5.000 pezzi, è richiesto l'utilizzo del sistema di prenotazione spedizioni on line																		

² per le 41 città suddivise in zone postali non è ammesso l'utilizzo dei CAP generici (es. 00100 Roma), ma deve essere indicato il CAP specifico associato alla via e al numero civico del destinatario desumibile dal Codice di Avviamento Postale in vigore. Le uniche eccezioni sono costituite dal caso in cui la strada in cui è ubicato il destinatario non sia pubblicata nel Codice di Avviamento Postale e dal caso di oggetti destinati a Caselle Postali di cui non si conosca il CAP specifico.

4 BLOCCO CODICE A BARRE

Poste Italiane offre due modalità alternative di apposizione del blocco codice a barre sugli invii:

1. acquistando etichette adesive riportanti il codice a barre: presso gli Uffici Postali o mediante procedura “vendita stampati” disponibile sul sito di Poste Italiane al link <http://www.poste.it/postali/stampati/index.shtml>
2. stampando in proprio il codice a barre, rispettando le modalità di autorizzazione indicate al paragrafo [5](#)

Il blocco codice a barre deve essere riportato:

- sullo stesso lato del blocco indirizzo del destinatario
- ad una distanza di almeno 15 mm dai bordi
- rispettando le zone di rispetto dell'indirizzo, la zona affrancatura e la zona del mittente
- con orientamento parallelo all' indirizzo del destinatario

5 AUTORIZZAZIONE ALLA STAMPA IN PROPRIO

I Clienti che intendono stampare in proprio il prodotto di Posta Raccomandata Smart (nonché i servizi accessori) devono attenersi alla Procedura di Autorizzazione alla Stampa in Proprio dei codici a barre.

La Procedura di Autorizzazione ha lo scopo di verificare in via preventiva il rispetto degli standard del codice a barre.

Il Processo e la Procedura di Autorizzazione ed il relativo Mod. ASP Codici a barre (modulo di attivazione del processo di autorizzazione) sono disponibili sul sito www.poste.it.

La struttura di Poste Italiane a cui rivolgersi per attivare la procedura è il Centro Omologazione Prodotto Struttura Centrale (COP):

Poste Italiane SpA
Servizi Postali - Operazioni
Centro Omologazione Prodotto
VIALE EUROPA 175
00144 ROMA RM

Tel **06 5958 4012 (lunedì – venerdì 09.00 – 15.00)**

Fax **06 5958 8678**

e-mail: **infocat@posteitaliane.it**

6 ACCETTAZIONE E CONTROLLI

Tutte le spedizioni saranno sottoposte, in fase di accettazione, a controlli da parte di Poste Italiane. I controlli in fase di ingresso saranno finalizzati alla verifica della rispondenza della spedizione ai requisiti necessari per l'accesso al servizio e per la corretta applicazione della tariffa.

In particolare, i controlli a campione verteranno su:

- rispetto delle condizioni di accesso;
 - conformità alle caratteristiche di prodotto;
-

- rispondenza dei quantitativi consegnati rispetto a quanto dichiarato;
- corretto allestimento delle spedizioni;
- corretta applicazione della tariffa.

In caso di verifica positiva, la spedizione sarà accettata. Qualora l'esito del controllo fosse negativo, sarà facoltà del cliente procedere al ritiro della spedizione per una sua regolarizzazione ovvero, qualora ne ricorrano le condizioni, richiederne comunque l'accettazione, previo pagamento delle tariffe della raccomandata retail pubblicate sul sito www.poste.it

Per quantitativi superiori a 5.000 invii per singola spedizione, il cliente dovrà programmare le proprie spedizioni utilizzando un **modello di prenotazione** (disponibile sul sito di Poste Italiane). Tale modello deve essere:

- compilato con le informazioni relative al numero complessivo di invii da spedire distinti per singolo bacino di destinazione, centro di impostazione e data di spedizione previste;
- inviato almeno due giorni prima del giorno di spedizione programmato, all'indirizzo email competente per Area Logistica Territoriale (l'elenco degli indirizzi è disponibile sul sito di Poste Italiane).

Successivamente, la pianificazione delle spedizioni dovrà essere effettuata sul sistema Prenotazione Spedizioni Online, attivo su www.poste.it. Le modalità di pianificazione e la documentazione che i clienti dovranno produrre saranno pubblicizzati e resi disponibili sul sito www.poste.it.

6.1 CENTRI DI ACCETTAZIONE

L'impostazione del prodotto, in considerazione dei volumi da gestire, deve essere effettuata presso:

- CMP (Centro di Meccanizzazione Postale): senza limiti di quantitativi
- Centri Provinciali: fino a un massimo di 10.000 pezzi
- CD (Centri di Distribuzione abilitati all'accettazione): fino a un massimo di 5.000 pezzi

La lista dei Centri abilitati all'accettazione è disponibile in allegato al presente documento, oltre che sul sito www.poste.it.

Poste Italiane si riserva di aggiornare l'elenco dei punti di accettazione e delle modalità di consegna.

6.2 DISTINTE DI SPEDIZIONE

La spedizione deve essere accompagnata dalle seguenti distinte di spedizione:

- una distinta riepilogativa della spedizione cartacea, diversa a seconda delle modalità di affrancatura e pagamento autorizzata, in duplice copia, contenente:
 1. tutte le informazioni relative alla spedizione e all'importo pagato (quantità invii, peso, destinazione, etc)
 2. l'elenco dei codici bar-code utilizzati per l'intera spedizione, con il dettaglio per ogni singolo bar code del nome destinatario e indirizzo del destinatario

- una distinta riepilogativa elettronica da inviare all'indirizzo e-mail del centro accettante, fatta eccezione per i clienti che utilizzano la distinta GU per i quali rimangono invariate le attuali modalità di compilazione e consegna della distinta elettronica. Gli indirizzi e-mail dei centri accettanti a cui inviare le distinte elettroniche saranno pubblicato sul sito di Poste.

Tutte le distinte di spedizione sono disponibili sul sito di Poste Italiane www.poste.it .
Poste Italiane si riserva di aggiornare la documentazione cartacea ed elettronica previa pubblicazione sul sito www.poste.it.

6.3 ORA LIMITE DI ACCETTAZIONE

Le strutture di accettazione saranno accessibili nei seguenti orari di apertura:

CMP

- ore 8.00 -17.00 dal Lunedì al Venerdì
- ore 8.00 -12.00 al Sabato*

Centri Provinciali

- ore 8.30 -15.00 dal Lunedì al Venerdì
- ore 8.30 -12.00 al Sabato* presso i soli centri di Cuneo, Perugia, Trento, Bolzano, Salerno, Roma Portonaccio

Centri di Distribuzione

- ore 8.30 -15.00 dal Lunedì al Venerdì

Affinché il processo di recapito inizi dal giorno dell'accettazione, occorre tuttavia consegnare il prodotto entro i seguenti orari limite:

- Accettazione ubicata presso i CMP: ore 14.00 dal Lunedì al Venerdì
- Accettazione ubicata presso i Centri Provinciali: ore 11.00 dal Lunedì al Venerdì
- Accettazione ubicata presso i Centri di Distribuzione: ore 11.00 dal Lunedì al Venerdì

Per tutti gli invii accettati entro l'orario limite sopra riportato, la prestazione di recapito decorre dal giorno stesso dell'accettazione. In alternativa, ai soli fini della prestazione di recapito, si intendono come consegnate il giorno lavorativo successivo a quello di accettazione.

Il sabato non concorre ai fini del calcolo della prestazione di recapito, anche nei casi in cui rimane attiva l'accettazione presso i CMP e i Centri Provinciali.

* Poste Italiane si riserva, in base all'evoluzione del modello organizzativo, di modificare gli orari di apertura al pubblico dei punti di accettazione, dandone comunicazione alla clientela. In ogni caso, i suddetti orari saranno affissi al pubblico presso ogni centro. Si precisa, inoltre, che per il CMP di Cagliari non è prevista l'apertura al pubblico nella giornata di sabato.

7 MODALITÀ DI AFFRANCATURA E PAGAMENTO

Con la modalità di affrancatura SMA (SENZA MATERIALE AFFRANCATURA), gli oggetti non vengono materialmente affrancati. Sugli invii è obbligatorio riportare il logo³ prodotto e gli estremi dell'autorizzazione. In particolare per tale tipologia sono previste le seguenti condizioni di pagamento: Anticipato, Contestuale e Differito. Si precisa che la sottoscrizione di accordi che prevedano il pagamento differito è subordinata a verifiche di affidabilità e garanzie fornite dal cliente.

I rapporti contrattuali si distinguono in:

- **in nome proprio**, il rapporto contrattuale è diretto con il cliente;
- **in nome e per conto dei propri clienti quale mandatario con rappresentanza, (Conto Terzi)** assumendo come tale l'obbligo di ricevere le fatture emesse da Poste Italiane, in caso di pagamento differito, per il servizio di recapito per la successiva trasmissione agli stessi clienti ed effettuare il relativo pagamento nei termini indicati da Poste Italiane in specifici accordi.

Per la trattazione delle singole modalità di pagamento/fatturazione si rimanda a quanto già disciplinato nelle Condizioni Tecniche Attuative per l'accesso ai servizi di posta massiva pubblicate sul sito web di Poste Italiane www.Poste.it per quanto compatibile e ai relativi accordi contrattuali.

8 MODALITÀ ALLESTIMENTO E PRELAVORAZIONE SPEDIZIONI

Per garantire che il prodotto venga lavorato correttamente e con la massima velocità in tutte le fasi di attraversamento della catena logistica, è necessario che i Clienti adottino le modalità di predisposizione delle spedizioni di seguito indicate. L'allestimento e la prelaborazione degli invii sono, infatti, aspetti fondamentali per il raggiungimento degli Obiettivi di Qualità comuni a Poste Italiane e ai suoi Clienti.

In particolare, le prelaborazioni sono differenziate:

- per Spedizioni inferiori o pari a 500 invii e Spedizioni superiori a 500 invii
- per modalità di affrancatura/modalità di pagamento (SMA),
- per tipologia di contratto (Nome proprio, Conto Terzi).

Nel caso di contratto SMA Conto Terzi con pagamento differito devono essere sempre rispettate le modalità di prelaborazione relative alle spedizioni superiori a 500 invii.

³ Per le spedizioni Senza Materiale Affrancatura (SMA) il logo, in formato elettronico, è disponibile sul sito di Poste Italiane oppure può essere richiesto al commerciale di riferimento.

Il codice relativo all'autorizzazione SMA è obbligatorio e deve essere riportato sull'invio con una delle possibili alternative:

- all'interno del logo;
- all'interno del blocco indirizzo come prima riga, preferibilmente separato da una riga bianca; in questo caso si suggerisce di utilizzare il font Times New Roman 8pt.

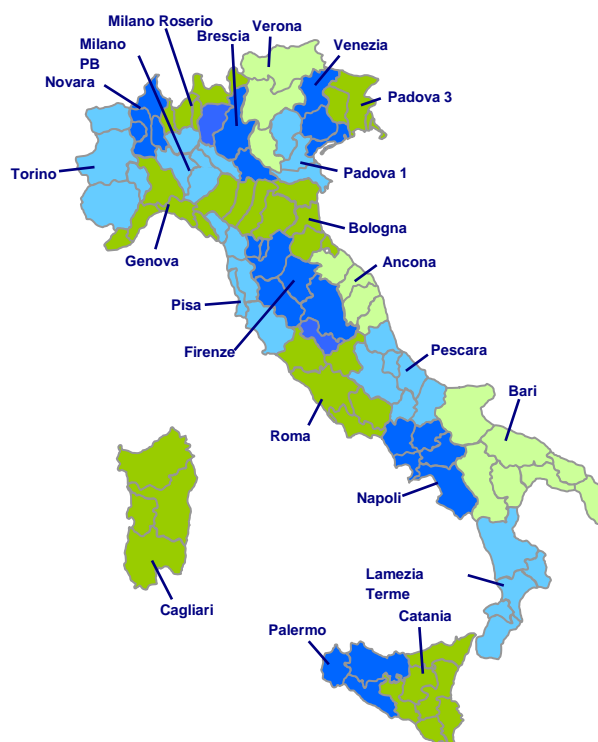
8.1 L'ORGANIZZAZIONE LOGISTICA DI POSTE ITALIANE

La Rete Logistica di Poste Italiane è organizzata in **22 aree geografiche** ognuna delle quali servita da un **Centro di Smistamento**. Tali aree geografiche costituiscono il **Bacino** di ciascun Centro di Smistamento.

I Bacini sono definiti come aggregati di città capoluogo e delle relative località provinciali, secondo quanto riportato in dettaglio nel paragrafo 9.1 e illustrato nella figura sottostante.

L'organizzazione logistica di Poste Italiane può variare. Tutti gli aggiornamenti saranno disponibili sul sito web www.poste.it.

22 Aree Geografiche in cui è suddiviso il territorio nazionale

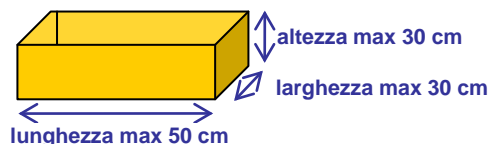


8.2 SPECIFICHE DELLE SCATOLE

Le scatole devono essere realizzate in modo da garantire l'integrità del contenuto e, salvo accordi specifici, sono a perdere e a carico del Cliente.

La dimensione delle scatole è libera nell'ambito delle seguenti misure massime:

- altezza massima: 30 cm
- larghezza massima: 30 cm
- lunghezza massima: 50 cm



Di seguito sono riportate le caratteristiche delle scatole:

- dimensioni compatibili con il formato degli invii contenuti (è possibile utilizzare le medesime scatole con le quali sono commercializzate le buste vuote);

- la scatola deve avere caratteristiche tali da consentire la movimentazione ed il trasporto di una quantità di invii il cui peso complessivo deve essere massimo **7 Kg**.
Gli invii devono essere inseriti nelle scatole tutti orientati e affacciati nello stesso modo. Le scatole devono essere presentate contenute complete di coperchio.



8.3 SPEDIZIONI INFERIORI O PARI A 500 INVII

8.3.1 Criteri per l'aggregazione degli invii in scatole

Il raggruppamento degli invii in scatole è descritto nel seguente schema.

	Nome proprio (Cliente)	Conto Terzi (con pagamento differito)	Conto Terzi (con pagamento anticipato o contestuale)
SMA	<ul style="list-style-type: none"> - Sequenza numerica progressiva dei codici a barre - Etichettatura come da decreto 	<ul style="list-style-type: none"> - Sequenza numerica progressiva dei codici a barre - Etichettatura come da decreto 	<ul style="list-style-type: none"> - Sequenza numerica progressiva dei codici a barre - Etichettatura come da decreto

Gli invii all'interno delle scatole debbono essere presentati in base ai criteri della tabella e distinti per:

- A. Sequenza numerica progressiva dei codici a barre:** la sequenza numerica crescente si calcola sulle 11 cifre del codice con esclusione del check digit.

8.4 SPEDIZIONI SUPERIORI A 500 INVII

8.4.1 Criteri per le aggregazioni degli invii in scatole

Per venire incontro alle esigenze operative dei clienti Poste Italiane offre una soluzione alternativa (alternativa 2) per l'allestimento, rispetto a quanto definito dal decreto ministeriale (alternativa 1).

Alternativa 1

Nome proprio (Cliente)	Conto Terzi (con pagamento differito)	Conto Terzi (con pagamento anticipato/contestuale)
<ul style="list-style-type: none"> - Singole destinazioni tariffarie AM-CP-EU (vedi colonna 4 dell'allegato 9.1) - Ordinamento crescente del CAP all'interno della singola destinazione tariffaria - Sequenza numerica progressiva dei CAP e dei codici a barre - Etichettatura da decreto 	<p style="text-align: center;">MIX CLIENTI</p> <ul style="list-style-type: none"> - Singole destinazioni tariffarie AM-CP-EU (vedi colonna 4 dell'allegato 9.1) - Ordinamento crescente del CAP all'interno della singola destinazione tariffaria - Sequenza numerica progressiva dei CAP e dei codici a barre - Etichettatura da decreto 	<p style="text-align: center;">Per SINGOLO CLIENTE</p> <ul style="list-style-type: none"> - Singole destinazioni tariffarie AM-CP-EU (vedi colonna 4 dell'allegato 9.1) - Ordinamento crescente del CAP all'interno della singola destinazione tariffaria - Sequenza numerica progressiva dei CAP e dei codici a barre - Etichettatura da decreto

A. All'interno delle singole destinazioni tariffarie AM-CP-EU (vedi allegato 9.1) rispetto della sequenza numerica progressiva dei CAP e dei codici a barre: gli invii debbono essere distinti per le singole destinazioni tariffarie (AM-CP-EU). All'interno del singolo aggregato, gli invii devono essere ordinati per ordine crescente di CAP (secondo quanto riportato in allegato 9.1) e con sequenza numerica progressiva crescente dei codici a barre. La sequenza numerica si calcola sulle 11 cifre del codice con esclusione del check digit. Non devono essere presenti salti di codice⁴. Nel caso di **contratto Conto Terzi con Pagamento Differito** nella spedizione debbono essere raggruppati gli invii di tutti i Clienti mandanti ed i criteri di ordinamento relativi alla destinazione tariffaria, cap e codice a barre devono essere applicati all'intera spedizione.

Il cliente che, in considerazione dei volumi spediti utilizza pallets deve conformarsi alle seguenti specifiche: I pallet devono avere le seguenti caratteristiche: dimensioni base: 80 x 120 cm (o misure modulari: 80 x 60 cm, 120 x 120 cm); altezza massima: 150 cm; limite superiore di peso: pari a 700 Kg per i **pallet non impilabili** e a 300 Kg per i **pallet impilabili** (è obbligatoria in questo caso l'apposizione di angolari di cartone). Le scatole devono rientrare nella sagoma del pallet e devono essere disposte con le etichette sempre esterne e ben visibili. Devono essere confezionati con film plastico e, per assicurarne l'integrità durante il trasporto e la movimentazione, è necessario utilizzare un numero di giri di pellicola tale che su tutta la superficie laterale siano presenti almeno due strati di film plastico. I pallet utilizzati sono a carico del Cliente e a perdere. I pallet debbono essere corredati di apposita etichetta, applicata in modo da essere immediatamente visibile riportante le seguenti informazioni: Nome prodotto e servizio accessorio; Centro di impostazione; Azienda mittente; Data di spedizione; identificativo del pallet; Peso Netto del Pallet in Kg.; Numero delle scatole; Tara del pallet.; Destinazione

Alternativa 2

Nome proprio (Cliente)	Conto Terzi (con pagamento differito)	Conto Terzi (con pagamento anticipato/contestuale)
<ul style="list-style-type: none"> - Servizio Accessorio - All'interno del Bacino di destinazione sequenza numerica progressiva dei CAP e dei codici a barre - Rispetto della etichettatura (par. 8.4.2) 	<p style="text-align: center;">MIX CLIENTI</p> <ul style="list-style-type: none"> - Servizio Accessorio - All'interno del Bacino di destinazione sequenza numerica progressiva dei CAP e dei codici a barre - Rispetto della etichettatura (par. 8.4.2) 	<p style="text-align: center;">Per SINGOLO CLIENTE</p> <ul style="list-style-type: none"> - Servizio Accessorio - All'interno del Bacino di destinazione sequenza numerica progressiva dei CAP e dei codici a barre - Rispetto della etichettatura (par. 8.4.2)

Gli invii all'interno delle scatole debbono essere presentati distinti per:

- A. Servizi Accessori:** Gli invii debbono essere distinti tra raccomandate smart, raccomandate smart con AR e raccomandate smart con contrassegno.
- B. All'interno del Bacino di destinazione sequenza numerica progressiva dei CAP e dei codici a barre:** gli invii devono essere ordinati per Bacino di destinazione e all'interno del Bacino in ordine crescente di CAP secondo quanto riportato in allegato 9.2 (elenco dei Bacini di destinazione con le Province e i CAP afferenti). Le scatole devono essere sempre piene tranne l'ultima che potrà essere riempita parzialmente. All'interno di ogni scatola i codici a barre devono essere in ordine crescente. La

⁴ Per "salto di codice" si intende un codice a barre, appartenente alla sequenza continua assegnata ad una spedizione, che per un inconveniente di tipo operativo (malfunzionamento stampante, della rete ecc) non è stato utilizzato. Si precisa che eventuali "salti di codici" devono essere sempre segnalati in un apposito file.

sequenza numerica si calcola sulle 11 cifre del codice con esclusione del check digit . Non devono essere presenti salti di codice⁵.

Nel caso di **contratto Conto Terzi con Pagamento Differito** nella spedizione debbono essere raggruppati gli invii di tutti i Clienti mandanti ed i criteri di ordinamento relativi al bacino, cap e codice a barre devono essere applicati all'intera spedizione.

8.4.2 Etichettatura delle scatole

Ogni scatola deve essere corredata di un'apposita etichetta, incollata sul lato più corto della scatola, che riporti le seguenti informazioni:

Tipologia prodotto e servizio accessorio: Raccomandata Smart, Raccomandata Smart con AR, Raccomandata Smart con Contrassegno

Centro di impostazione: indicare il nome del CMP/Centro Provinciale/CD in chiaro.

Azienda mittente: indicare il codice SAP del Cliente e il nome in chiaro.

Data di spedizione: indicare la data nel formato *gg/mm/aaaa*.

Identificativo della scatola: campo a disposizione del Cliente.

Numero di invii contenuti nella scatola.

Primo e d ultimo codice a barre degli invii contenuti nella scatola

Peso del singolo invio (in caso di deroga dovrà essere indicato il N° di invii per scaglione di peso)

N° di invii per destinazione Tariffaria AM-CP-EU

Bacino di destinazione: il nome del Bacino di riferimento come indicato nella colonna 1 (campo Bacino) della tabella al paragrafo 9.2 . In caso di scatole in miscelanea di Bacini indicare "Mix Bacini"

Destinazione indicare il capoluogo e l'indicazione "Città" o "Provincia" (es. Roma città); lasciare il campo vuoto nel caso in cui sussista il "Mix Bacini"

CAP: Indicare il singolo CAP se gli invii hanno un CAP univoco. In caso di aggregazione di CAP, riportare la dicitura -da CAP XXXXX a CAP XXXXX (primo e ultimo numero)

SMA

Tipologia Prodotto	Centro Impostazione	Azienda Mittente + COD.SAP		Data di Spedizione	
Raccomandata Smart con AR	CMP Milano Peschiera Borromeo	Nome Azienda	12345678-123	gg/mm/aaaa	
Nr. Invi per AM	Nr. Invi per CP	Nr. Invi per EU		Nr. Totale invii	Peso singolo invio [gr.]
170	170	160		500	15
Bacino		Destinazione		CAP	
Roma		Roma città		da CAP 00144 a CAP 00146	
Codice a barre del primo invio		Codice a barre dell'ultmo invio		Identificativo scatola	
xxxxxxxxxxx-x		yyyyyyyyyy-y		ABCDEFGG	

⁵ Per "salto di codice" si intende un codice a barre, appartenente alla sequenza continua assegnata ad una spedizione, che per un inconveniente di tipo operativo (malfunzionamento stampante, della rete ecc) non è stato utilizzato. Si precisa che eventuali "salti di codici" devono essere sempre segnalati in un apposito file.

SMA con Deroga

Tipologia Prodotto	Centro Impostazione	Azienda Mittente + COD.SAP		Data di Spedizione	
Raccomandata Smart con AR	CMP Milano Peschiera Borromeo	Nome Azienda	12345678-123	gg/mm/aaaa	
Scaglioni di peso	Nr. Pezzi per AM	Nr. Pezzi per CP	Nr. Pezzi per EU	Nr. Totale invii in scatola	CAP
fino a 20 g		100		500	da CAP 00144 a CAP 00146
> 20 g <= 50 g		400			
> 50 g <= 100 g				Bacino	Destinazione
> 100 g <= 250 g					
> 250 g <= 350 g				Roma	Roma città
> 350 g <= 1000 g					
> 1000 g <= 2000 g					
Codice a barre del primo invio		Codice a barre dell'ultimo invio		Identificativo scatola	
xxxxxxxxxxx-x		yyyyyyyyyyy-y		ABCDEFGG	

il Cliente che sceglie l'alternativa 2 deve, in presenza di almeno 20 scatole, presentare la spedizione allestita su pallet⁶.

In presenza di almeno 20 scatole per singolo Bacino di Destinazione è obbligatorio formare un pallet diretto per Bacino.

Le scatole rimanenti, sia dirette per bacino che in mix di bacini, devono essere allestite su pallet mix di bacini se in numero superiore a 20, altrimenti possono essere consegnate sfuse.

9 ALLEGATI

9.1 ELENCO DELLE SINGOLE DESTINAZIONI TARIFFARIE E DEI RELATIVI CAP E PROVINCE

PROVINCIA	Area Tariffaria	Primo CAP	Ultimo CAP
ROMA	EU	00010	00069
ROMA	AM	00118	00199
VITERBO	EU	01010	01039
VITERBO	CP	01100	01100
RIETI	EU	02010	02049
RIETI	CP	02100	02100
FROSINONE	EU	03010	03049
FROSINONE	CP	03100	03100

⁶ I pallet devono avere le seguenti caratteristiche: dimensioni base: 80 x 120 cm (o misure modulari: 80 x 60 cm, 120 x 120 cm); altezza massima: 150 cm; limite superiore di peso: pari a 700 Kg per i **pallet non impilabili** e a 300 Kg per i **pallet impilabili** (è obbligatoria in questo caso l'apposizione di angolari di cartone).

Le scatole devono rientrare nella sagoma del pallet e devono essere disposte con le etichette sempre esterne e ben visibili. Devono essere confezionati con film plastico e, per assicurarne l'integrità durante il trasporto e la movimentazione, è necessario utilizzare un numero di giri di pellicola tale che su tutta la superficie laterale siano presenti almeno due strati di film plastico. I pallet utilizzati sono a carico del Cliente e a perdere. I pallet debbono essere corredati di apposita etichetta, applicata in modo da essere immediatamente visibile riportante le seguenti informazioni: Nome prodotto e servizio accessorio; Centro di impostazione; Azienda mittente; Data di spedizione; identificativo del pallet; Peso Netto del Pallet in Kg.; Numero delle scatole; Tara del pallet; Destinazione.

PROVINCIA	Area Tariffaria	Primo CAP	Ultimo CAP
LATINA	EU	04010	04029
LATINA	CP	04100	04100
TERNI	EU	05010	05039
TERNI	CP	05100	05100
PERUGIA	EU	06010	06089
PERUGIA	CP	06121	06135
SASSARI	EU	07010	07049
SASSARI	CP	07100	07100
NUORO	EU	08010	08049
NUORO	CP	08100	08100
CAGLIARI	EU	09010	09049
ORISTANO	EU	09070	09099
CAGLIARI	CP	09121	09134
ORISTANO	CP	09170	09170
TORINO	EU	10010	10099
TORINO	AM	10121	10156
AOSTA	EU	11010	11029
AOSTA	CP	11100	11100
CUNEO	EU	12010	12089
CUNEO	CP	12100	12100
VERCELLI	EU	13010	13060
VERCELLI	CP	13100	13100
BIELLA	EU	13811	13899
BIELLA	CP	13900	13900
ASTI	EU	14010	14059
ASTI	CP	14100	14100
ALESSANDRIA	EU	15010	15079
ALESSANDRIA	CP	15121	15122
GENOVA	EU	16010	16049
GENOVA	AM	16121	16167
SAVONA	EU	17010	17058
SAVONA	CP	17100	17100
IMPERIA	EU	18010	18039
IMPERIA	CP	18100	18100
LA SPEZIA	EU	19010	19038
LA SPEZIA	CP	19121	19137
MILANO	EU	20010	20099
MILANO	AM	20121	20162
MONZA E BRIANZA	EU	20811	20866
MONZA	CP	20900	20900
VARESE	EU	21010	21059
VARESE	CP	21100	21100
COMO	EU	22010	22079
COMO	CP	22100	22100
SONDRIO	EU	23010	23038

PROVINCIA	Area Tariffaria	Primo CAP	Ultimo CAP
SONDRIO	CP	23100	23100
LECCO	EU	23801	23899
LECCO	CP	23900	23900
BERGAMO	EU	24010	24069
BERGAMO	CP	24121	24129
BRESCIA	EU	25010	25089
BRESCIA	CP	25121	25136
CREMONA	EU	26010	26049
CREMONA	CP	26100	26100
LODI	EU	26811	26867
LODI	CP	26900	26900
PAVIA	EU	27010	27059
PAVIA	CP	27100	27100
NOVARA	EU	28010	28079
NOVARA	CP	28100	28100
VERBANIA	EU	28801	28899
VERBANIA	CP	28921	28925
PIACENZA	EU	29010	29029
PIACENZA	CP	29121	29122
VENEZIA	EU	30010	30039
VENEZIA	AM	30121	30176
TREVISO	EU	31010	31059
TREVISO	CP	31100	31100
BELLUNO	EU	32010	32047
BELLUNO	CP	32100	32100
UDINE	EU	33010	33059
PORDENONE	EU	33070	33099
UDINE	CP	33100	33100
PORDENONE	CP	33170	33170
TRIESTE	EU	34010	34018
GORIZIA	EU	34070	34079
TRIESTE	CP	34121	34151
GORIZIA	CP	34170	34170
PADOVA	EU	35010	35048
PADOVA	CP	35121	35143
VICENZA	EU	36010	36078
VICENZA	CP	36100	36100
VERONA	EU	37010	37069
VERONA	CP	37121	37142
TRENTO	EU	38010	38089
TRENTO	CP	38121	38123
BOLZANO	EU	39010	39058
BOLZANO	CP	39100	39100
BOLOGNA	EU	40010	40069
BOLOGNA	AM	40121	40141

PROVINCIA	Area Tariffaria	Primo CAP	Ultimo CAP
MODENA	EU	41010	41059
MODENA	CP	41121	41126
REGGIO EMILIA	EU	42010	42049
REGGIO EMILIA	CP	42121	42124
PARMA	EU	43010	43059
PARMA	CP	43121	43126
FERRARA	EU	44010	44049
FERRARA	CP	44121	44124
ROVIGO	EU	45010	45039
ROVIGO	CP	45100	45100
MANTOVA	EU	46010	46049
MANTOVA	CP	46100	46100
FORLI	EU	47010	47043
FORLI	CP	47121	47122
CESENA	EU	47521	47522
CESENA	EU	47521	47522
RIMINI	EU	47814	47855
RIMINI	CP	47921	47924
RAVENNA	EU	48010	48027
RAVENNA	CP	48121	48125
FIRENZE	EU	50010	50068
FIRENZE	AM	50121	50145
PISTOIA	EU	51010	51039
PISTOIA	CP	51100	51100
AREZZO	EU	52010	52048
AREZZO	CP	52100	52100
SIENA	EU	53011	53049
SIENA	CP	53100	53100
MASSA	EU	54010	54038
MASSA	CP	54100	54100
LUCCA	EU	55010	55064
LUCCA	CP	55100	55100
PISA	EU	56010	56048
PISA	CP	56121	56128
LIVORNO	EU	57014	57039
LIVORNO	CP	57121	57128
GROSSETO	EU	58010	58055
GROSSETO	CP	58100	58100
PRATO	EU	59011	59026
PRATO	CP	59100	59100
ANCONA	EU	60010	60048
ANCONA	CP	60121	60131
PESARO	EU	61010	61049
PESARO	CP	61121	61122
MACERATA	EU	62010	62039

PROVINCIA	Area Tariffaria	Primo CAP	Ultimo CAP
MACERATA	CP	62100	62100
ASCOLI PICENO	EU	63010	63049
ASCOLI PICENO	CP	63100	63100
FERMO	EU	63811	63858
FERMO	CP	63900	63900
TERAMO	EU	64010	64049
TERAMO	CP	64100	64100
PESCARA	EU	65010	65029
PESCARA	CP	65121	65129
CHIETI	EU	66010	66054
CHIETI	CP	66100	66100
L'AQUILA	EU	67010	67069
L'AQUILA	CP	67100	67100
BARI	EU	70010	70059
BARI	AM	70121	70132
FOGGIA	EU	71010	71049
FOGGIA	CP	71121	71122
BRINDISI	EU	72010	72029
BRINDISI	CP	72100	72100
LECCE	EU	73010	73059
LECCE	CP	73100	73100
TARANTO	EU	74010	74028
TARANTO	CP	74121	74123
MATERA	EU	75010	75029
MATERA	CP	75100	75100
BARLETTA-ANDRIA-TRANI	EU	76011	76017
BARLETTA	CP	76121	76121
ANDRIA	CP	76123	76123
TRANI	CP	76125	76125
NAPOLI	EU	80010	80079
NAPOLI	AM	80121	80147
CASERTA	EU	81010	81059
CASERTA	CP	81100	81100
BENEVENTO	EU	82010	82038
BENEVENTO	CP	82100	82100
AVELLINO	EU	83010	83059
AVELLINO	CP	83100	83100
SALERNO	EU	84010	84099
SALERNO	CP	84121	84135
POTENZA	EU	85010	85059
POTENZA	CP	85100	85100
CAMPOBASSO	EU	86010	86049
ISERNIA	EU	86070	86097
CAMPOBASSO	CP	86100	86100
ISERNIA	CP	86170	86170

PROVINCIA	Area Tariffaria	Primo CAP	Ultimo CAP
COSENZA	EU	87010	87076
COSENZA	CP	87100	87100
CATANZARO	EU	88020	88070
CATANZARO	CP	88100	88100
CROTONE	EU	88811	88842
CROTONE	CP	88900	88900
REGGIO CALABRIA	EU	89010	89069
REGGIO CALABRIA	CP	89121	89135
VIBO VALENTIA	EU	89812	89868
VIBO VALENTIA	CP	89900	89900
PALERMO	EU	90010	90049
PALERMO	CP	90121	90151
TRAPANI	EU	91010	91029
TRAPANI	CP	91100	91100
AGRIGENTO	EU	92010	92029
AGRIGENTO	CP	92100	92100
CALTANISSETTA	EU	93010	93019
CALTANISSETTA	CP	93100	93100
ENNA	EU	94010	94019
ENNA	CP	94100	94100
CATANIA	EU	95010	95049
CATANIA	CP	95121	95131
SIRACUSA	EU	96010	96019
SIRACUSA	CP	96100	96100
RAGUSA	EU	97010	97019
RAGUSA	CP	97100	97100
MESSINA	EU	98020	98079
MESSINA	CP	98121	98168

9.2 ELENCO DEI BACINI E DELLE PROVINCE DI COMPETENZA

Bacino	PROVINCIA	Area		
		Tariffaria	Primo CAP	Ultimo CAP
ANCONA	ANCONA	EU	60010	60048
	ANCONA	CP	60121	60131
	PESARO	EU	61010	61049
	PESARO	CP	61121	61122
	MACERATA	EU	62010	62039
	MACERATA	CP	62100	62100
	ASCOLI PICENO	EU	63010	63049
	ASCOLI PICENO	CP	63100	63100
	FERMO	EU	63811	63858
	FERMO	CP	63900	63900
BARI	BARI	EU	70010	70059
	BARI	AM	70121	70132
	FOGGIA	EU	71010	71049
	FOGGIA	CP	71121	71122
	BRINDISI	EU	72010	72029
	BRINDISI	CP	72100	72100
	LECCE	EU	73010	73059
	LECCE	CP	73100	73100
	TARANTO	EU	74010	74028
	TARANTO	CP	74121	74123
	MATERA	EU	75010	75029
	MATERA	CP	75100	75100
	BARLETTA-ANDRIA-TRANI	EU	76011	76017
	BARLETTA	CP	76121	76121
	ANDRIA	CP	76123	76123
	TRANI	CP	76125	76125
	POTENZA	EU	85010	85059
	POTENZA	CP	85100	85100
BOLOGNA	PIACENZA	EU	29010	29029
	PIACENZA	CP	29121	29122
	BOLOGNA	EU	40010	40069
	BOLOGNA	AM	40121	40141
	MODENA	EU	41010	41059
	MODENA	CP	41121	41126
	REGGIO EMILIA	EU	42010	42049
	REGGIO EMILIA	CP	42121	42124
	PARMA	EU	43010	43059
	PARMA	CP	43121	43126
	FERRARA	EU	44010	44049

Bacino	PROVINCIA	Area		
		Tariffaria	Primo CAP	Ultimo CAP
	FERRARA	CP	44121	44124
	FORLI	EU	47010	47043
	FORLI	CP	47121	47122
	CESENA	EU	47521	47522
	CESENA	EU	47521	47522
	RIMINI	EU	47814	47855
	RIMINI	CP	47921	47924
	RAVENNA	EU	48010	48027
	RAVENNA	CP	48121	48125
BRESCIA	BERGAMO	EU	24010	24069
	BERGAMO	CP	24121	24129
	BRESCIA	EU	25010	25089
	BRESCIA	CP	25121	25136
	MANTOVA	EU	46010	46049
	MANTOVA	CP	46100	46100
CAGLIARI	SASSARI	EU	07010	07049
	SASSARI	CP	07100	07100
	NUORO	EU	08010	08049
	NUORO	CP	08100	08100
	CAGLIARI	EU	09010	09049
	ORISTANO	EU	09070	09099
	CAGLIARI	CP	09121	09134
	ORISTANO	CP	09170	09170
CATANIA	CALTANISSETTA	EU	93010	93019
	CALTANISSETTA	CP	93100	93100
	ENNA	EU	94010	94019
	ENNA	CP	94100	94100
	CATANIA	EU	95010	95049
	CATANIA	CP	95121	95131
	SIRACUSA	EU	96010	96019
	SIRACUSA	CP	96100	96100
	RAGUSA	EU	97010	97019
	RAGUSA	CP	97100	97100
	MESSINA	EU	98020	98079
	MESSINA	CP	98121	98168
FIRENZE	TERNI	EU	05010	05039
	TERNI	CP	05100	05100
	PERUGIA	EU	06010	06089
	PERUGIA	CP	06121	06135
	FIRENZE	EU	50010	50068

Bacino	PROVINCIA	Area		
		Tariffaria	Primo CAP	Ultimo CAP
	FIRENZE	AM	50121	50145
	PISTOIA	EU	51010	51039
	PISTOIA	CP	51100	51100
	AREZZO	EU	52010	52048
	AREZZO	CP	52100	52100
	SIENA	EU	53011	53049
	SIENA	CP	53100	53100
	PRATO	EU	59011	59026
	PRATO	CP	59100	59100
GENOVA	ALESSANDRIA	EU	15010	15079
	ALESSANDRIA	CP	15121	15122
	GENOVA	EU	16010	16049
	GENOVA	AM	16121	16167
	SAVONA	EU	17010	17058
	SAVONA	CP	17100	17100
	IMPERIA	EU	18010	18039
	IMPERIA	CP	18100	18100
	LA SPEZIA	EU	19010	19038
	LA SPEZIA	CP	19121	19137
LAMEZIA TERME	COSENZA	EU	87010	87076
	COSENZA	CP	87100	87100
	CATANZARO	EU	88020	88070
	CATANZARO	CP	88100	88100
	CROTONE	EU	88811	88842
	CROTONE	CP	88900	88900
	REGGIO CALABRIA	EU	89010	89069
	REGGIO CALABRIA	CP	89121	89135
	VIBO VALENTIA	EU	89812	89868
	VIBO VALENTIA	CP	89900	89900
MILANO BORROMEO	MILANO	EU	20010	20099
	MILANO	AM	20121	20162
	MONZA E BRIANZA	EU	20811	20866
	MONZA	CP	20900	20900
	CREMONA	EU	26010	26049
	CREMONA	CP	26100	26100
	LODI	EU	26811	26867
	LODI	CP	26900	26900
	PAVIA	EU	27010	27059
	PAVIA	CP	27100	27100
MILANO ROSERIO	VARESE	EU	21010	21059

Bacino	PROVINCIA	Area		
		Tariffaria	Primo CAP	Ultimo CAP
	VARESE	CP	21100	21100
	COMO	EU	22010	22079
	COMO	CP	22100	22100
	SONDRIO	EU	23010	23038
	SONDRIO	CP	23100	23100
	LECCO	EU	23801	23899
	LECCO	CP	23900	23900
NAPOLI	NAPOLI	EU	80010	80079
	NAPOLI	AM	80121	80147
	CASERTA	EU	81010	81059
	CASERTA	CP	81100	81100
	BENEVENTO	EU	82010	82038
	BENEVENTO	CP	82100	82100
	AVELLINO	EU	83010	83059
	AVELLINO	CP	83100	83100
	SALERNO	EU	84010	84099
	SALERNO	CP	84121	84135
NOVARA	VERCELLI	EU	13010	13060
	VERCELLI	CP	13100	13100
	BIELLA	EU	13811	13899
	BIELLA	CP	13900	13900
	NOVARA	EU	28010	28079
	NOVARA	CP	28100	28100
	VERBANIA	EU	28801	28899
	VERBANIA	CP	28921	28925
PADOVA 1	PADOVA	EU	35010	35048
	PADOVA	CP	35121	35143
	VICENZA	EU	36010	36078
	VICENZA	CP	36100	36100
	ROVIGO	EU	45010	45039
	ROVIGO	CP	45100	45100
PADOVA 3	UDINE	EU	33010	33059
	PORDENONE	EU	33070	33099
	UDINE	CP	33100	33100
	PORDENONE	CP	33170	33170
	TRIESTE	EU	34010	34018
	GORIZIA	EU	34070	34079
	TRIESTE	CP	34121	34151
PALERMO	PALERMO	EU	90010	90049

Bacino	PROVINCIA	Area		
		Tariffaria	Primo CAP	Ultimo CAP
	PALERMO	CP	90121	90151
	TRAPANI	EU	91010	91029
	TRAPANI	CP	91100	91100
	AGRIGENTO	EU	92010	92029
	AGRIGENTO	CP	92100	92100
PESCARA	TERAMO	EU	64010	64049
	TERAMO	CP	64100	64100
	PESCARA	EU	65010	65029
	PESCARA	CP	65121	65129
	CHIETI	EU	66010	66054
	CHIETI	CP	66100	66100
	L'AQUILA	EU	67010	67069
	L'AQUILA	CP	67100	67100
	CAMPOBASSO	EU	86010	86049
	ISERNIA	EU	86070	86097
	CAMPOBASSO	CP	86100	86100
PISA	ISERNIA	CP	86170	86170
	MASSA	EU	54010	54038
	MASSA	CP	54100	54100
	LUCCA	EU	55010	55064
	LUCCA	CP	55100	55100
	PISA	EU	56010	56048
	PISA	CP	56121	56128
	LIVORNO	EU	57014	57039
	LIVORNO	CP	57121	57128
	GROSSETO	EU	58010	58055
GROSSETO	CP	58100	58100	
ROMA	ROMA	EU	00010	00069
	ROMA	AM	00118	00199
	VITERBO	EU	01010	01039
	VITERBO	CP	01100	01100
	RIETI	EU	02010	02049
	RIETI	CP	02100	02100
	FROSINONE	EU	03010	03049
	FROSINONE	CP	03100	03100
	LATINA	EU	04010	04029
	LATINA	CP	04100	04100
TORINO	TORINO	EU	10010	10099
	TORINO	AM	10121	10156
	AOSTA	EU	11010	11029

Bacino	PROVINCIA	Area		
		Tariffaria	Primo CAP	Ultimo CAP
	AOSTA	CP	11100	11100
	CUNEO	EU	12010	12089
	CUNEO	CP	12100	12100
	ASTI	EU	14010	14059
	ASTI	CP	14100	14100
VENEZIA	VENEZIA	EU	30010	30039
	VENEZIA	AM	30121	30176
	TREVISO	EU	31010	31059
	TREVISO	CP	31100	31100
	BELLUNO	EU	32010	32047
	BELLUNO	CP	32100	32100
VERONA	VERONA	EU	37010	37069
	VERONA	CP	37121	37142
	TRENTO	EU	38010	38089
	TRENTO	CP	38121	38123
	BOLZANO	EU	39010	39058
	BOLZANO	CP	39100	39100