



BANCOPOSTA MIX 2 - Classe A.

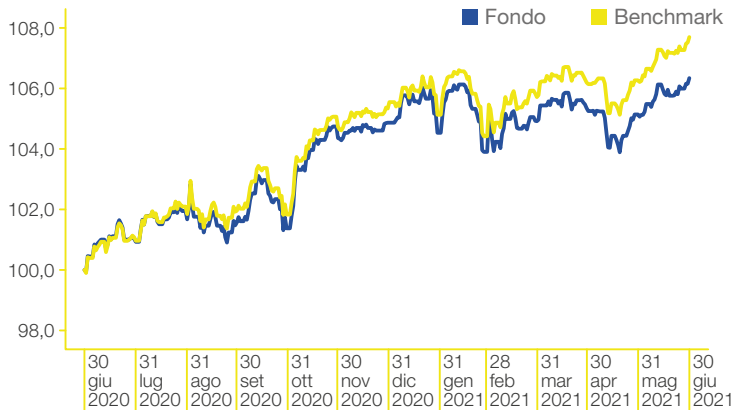
Luglio 2021.

OBIETTIVO DEL FONDO.

È un Fondo bilanciato obbligazionario che mira ad accrescere nel tempo il valore del capitale investito attraverso l'investimento principale in strumenti obbligazionari e in misura contenuta in strumenti azionari.

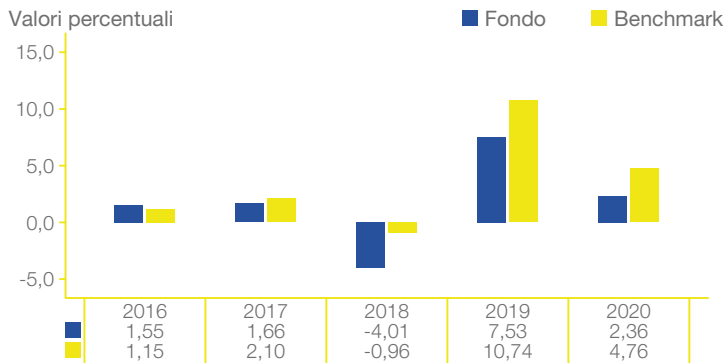
RENDIMENTI DEL FONDO - CLASSE A.

ANDAMENTO ULTIMI 12 MESI* DEL FONDO RISPETTO AL BENCHMARK.



* Dati aggiornati alla fine dell'ultimo trimestre solare.

RENDIMENTO ANNUO DEL FONDO E DEL BENCHMARK.



* Il Fondo ha cambiato politica d'investimento (benchmark) in data 6 luglio 2016 e in data 1° ottobre 2019.

RENDIMENTO CUMULATIVO E ANNUALIZZATO.

	Cumulativo		Annualizzato		
	1 mese	Da inizio anno	1 anno*	Ultimi 3 anni*	Ultimi 5 anni*
FONDO CL. A%	0,85%	2,27%	6,34%	2,63%	2,27%
BENCHMARK %	1,12%	3,39%	7,70%	5,21%	3,90%

* Dati aggiornati alla fine dell'ultimo trimestre solare; rendimenti annui composti.

PROFILO DI RISCHIO/RENDIMENTO.



Avvertenze: i dati storici utilizzati per calcolare l'indicatore sintetico potrebbero non costituire un'indicazione affidabile circa il futuro profilo di rischio del Fondo. La categoria di rischio/rendimento indicata potrebbe non rimanere invariata, e quindi la classificazione del Fondo potrebbe cambiare nel tempo. L'appartenenza alla categoria più bassa non garantisce un investimento esente da rischi.

CARTA D'IDENTITÀ.

CATEGORIA ASSOGESTIONI	Bilanciato obbligazionario
TIPOLOGIA DI GESTIONE	Market fund
DATA DI AVVIO - CLASSE A	15 settembre 2003
CODICE ISIN - CLASSE A	IT0003511646
VALUTA DI DENOMINAZIONE	Euro
SOCIETÀ DI GESTIONE	BancoPosta Fondi S.p.A. SGR
GESTORE DELEGATO (ex art. 33 del D.Lgs. n. 58/98)	Anima SGR S.p.A.
BENCHMARK	10% ICE BofAML Euro Treasury Bill. 30% ICE BofAML Euro Government. 10% ICE BofAML Euro Large Cap Corporate. 15% ICE BofAML Global Government. 10% ICE BofAML Diversified Emerging Markets External Debt Sovereign Bond. 12,5% MSCI World All Country Hedged. 12,5% MSCI World All Country non Hedged.
GRADO DI SCOSTAMENTO DAL BENCHMARK	Contenuto
VALORE DELLA QUOTA - CLASSE A	8,659 €
PATRIMONIO NETTO - CLASSE A	1152,706 mln €
DURATION*	6,65 (6 anni e 8 mesi)
N. POSIZIONI IN PORTAFOGLIO	561

* I dati contenuti nelle tabelle non includono eventuali posizioni in titoli detenute attraverso altri OICR in cui risulta investito il Fondo.

Posteitaliane

BancoPostaFondi SGR

Messaggio pubblicitario con finalità promozionale. Prima dell'adesione leggere il Regolamento, le Informazioni Chiave per gli Investitori (KIID) e il Prospetto, disponibili presso il Collocatore, sui siti internet bancopostafondi.it, poste.it e presso BancoPosta Fondi S.p.A. SGR. I rendimenti passati non sono indicativi di quelli futuri. I rendimenti sono rappresentati al lordo in quanto la tassazione è a carico dell'investitore. Il trattamento fiscale dipende dalla situazione individuale di ciascun cliente e può essere soggetto a modifiche in futuro. Si raccomanda altresì la lettura dell'ultima Relazione annuale della gestione e dell'ultima Relazione semestrale per un maggiore dettaglio informativo in merito alla politica di investimento concretamente posta in essere. Con riferimento ai fondi offerti non è prevista la garanzia di restituzione del capitale investito, né di rendimento minimo dell'investimento finanziario. Tutti i dati, se non diversamente specificato, sono aggiornati alla fine del mese di riferimento. I dati contenuti nel report sono elaborati da BancoPosta Fondi S.p.A. SGR - appartenente al Gruppo Poste Italiane.



ASSET ALLOCATION.

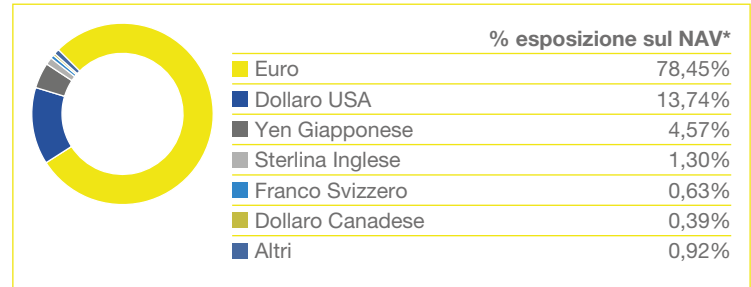
RIPARTIZIONE PER CLASSI DI ATTIVO.

	% su NAV	% esp. netta**
Liquidità / Altro*	7,49%	7,49%
Strumenti obbligazionari	69,46%	
Di cui governativi e/o societari	68,36%	65,11%
Di cui fondi di natura obbligazionaria	1,10%	1,10%
Strumenti azionari	23,05%	
Di cui paesi sviluppati	21,73%	21,73%
Di cui paesi emergenti	1,32%	2,80%
Fondi bilanciati	0,00%	0,00%

* Tale voce ricomprende le Liquidità e posizioni in derivati su valute.

** Esposizione comprensiva dell'impatto dei derivati.

RIPARTIZIONE PER VALUTA.



* I dati si riferiscono alle valute delle posizioni in titoli detenute direttamente dal Fondo e alle valute di denominazione degli OICR in cui risulta investito il Fondo; non considerano, invece, le valute di eventuali posizioni in titoli detenute attraverso altri OICR in cui risulta investito il Fondo.

COMPONENTE OBBLIGAZIONARIA.

PRIME 5 POSIZIONI.

	% su NAV	Duration
Government Of Italy 0.6% 01-aug-2031	3,19%	9,67
Government Of Italy 0.0% 01-apr-2026	3,00%	4,67
Government Of Italy 0.0% 14-sep-2021	2,73%	0,13
Government Of Germany 0.5% 15-feb-2028	2,45%	6,47
Government Of Spain 0.1% 30-apr-2031	1,89%	9,69

COMPONENTE AZIONARIA.


PRIME 5 POSIZIONI.

	% su NAV	Settore	Paese
Apple Inc.	0,98%	Tecnologico	Stati Uniti
Microsoft Corporation	0,88%	Tecnologico	Stati Uniti
Alphabet Inc. Class A	0,62%	Telecom.	Stati Uniti
Amazon.com, Inc.	0,62%	Consumi Discrezionali	Stati Uniti
Facebook, Inc. Class A	0,36%	Telecom.	Stati Uniti

RIPARTIZIONE PER QUALITÀ CREDITIZIA.

	% PTF titoli*
AAA	8,75%
AA	26,71%
A	14,08%
BBB	40,14%
BB	7,79%
B	1,97%
Inferiore a B	0,30%
NR	0,26%

RIPARTIZIONE PER SETTORE.




RIPARTIZIONE PER SCADENZA.



* I dati contenuti nelle tabelle non includono eventuali posizioni in titoli detenute attraverso altri OICR in cui risulta investito il Fondo.

RIPARTIZIONE PER PAESE.



COMMENTO SULLA GESTIONE.

Il Fondo ha chiuso il mese con una performance positiva pari a 0,85%, inferiore a quella del benchmark di riferimento. A livello di performance relativa, la componente obbligazionaria ha apportato un contributo positivo, esclusivamente legato ai titoli governativi grazie al sovrappeso di durata finanziaria presente sul comparto, primariamente concentrato su Spagna, Francia e USA. La componente dei titoli societari, invece, ha apportato un contributo negativo legato principalmente al sottopeso di durata finanziaria sul comparto in una fase di discesa dei tassi di interesse. Per quanto riguarda la componente azionaria, i mercati azionari sono stati caratterizzati da rendimenti positivi guidati al rialzo dal mercato americano; bene anche i mercati europei, mentre il mercato giapponese ha registrato un calo. Decisamente in ribasso i mercati azionari dei paesi emergenti. A livello di operatività mensile, non si segnalano variazioni significative.

Messaggio pubblicitario con finalità promozionale. Prima dell'adesione leggere il Regolamento, le Informazioni Chiave per gli Investitori (KIID) e il Prospetto, disponibili presso il Collocatore, sui siti internet bancopostafondi.it, poste.it e presso BancoPosta Fondi S.p.A. SGR. I rendimenti passati non sono indicativi di quelli futuri. I rendimenti sono rappresentati al lordo in quanto la tassazione è a carico dell'investitore. Il trattamento fiscale dipende dalla situazione individuale di ciascun cliente e può essere soggetto a modifiche in futuro. Si raccomanda altresì la lettura dell'ultima Relazione annuale della gestione e dell'ultima Relazione semestrale per un maggiore dettaglio informativo in merito alla politica di investimento concretamente posta in essere. Con riferimento ai fondi offerti non è prevista la garanzia di restituzione del capitale investito, né di rendimento minimo dell'investimento finanziario. Tutti i dati, se non diversamente specificato, sono aggiornati alla fine del mese di riferimento. I dati contenuti nel report sono elaborati da BancoPosta Fondi S.p.A. SGR - appartenente al Gruppo Poste Italiane.