



# BANCOPOSTA AZIONARIO INTERNAZIONALE.

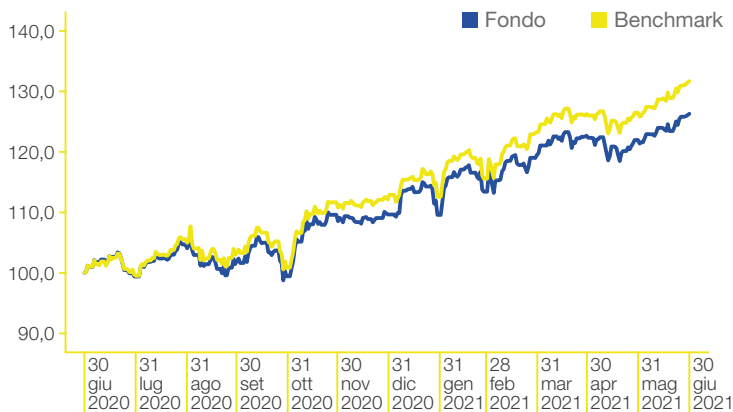
Luglio 2021.

## OBIETTIVO DEL FONDO.

È un Fondo azionario internazionale che mira ad accrescere nel tempo il valore del capitale investito attraverso l'investimento in strumenti azionari diversificati a livello internazionale.

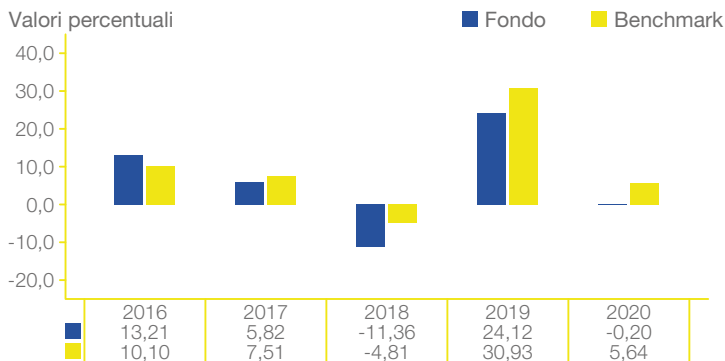
## RENDIMENTI DEL FONDO.

### ANDAMENTO ULTIMI 12 MESI\* DEL FONDO RISPETTO AL BENCHMARK.



\* Dati aggiornati alla fine dell'ultimo trimestre solare.

### RENDIMENTO ANNUO DEL FONDO E DEL BENCHMARK.



### RENDIMENTO CUMULATIVO E ANNUALIZZATO.

	Cumulativo		Annualizzato		
	1 mese	Da inizio anno	1 anno*	Ultimi 3 anni*	Ultimi 5 anni*
<b>FONDO %</b>	0,93%	16,25%	26,31%	8,53%	9,30%
<b>BENCHMARK %</b>	1,80%	19,55%	31,69%	14,38%	13,24%

\* Dati aggiornati alla fine dell'ultimo trimestre solare; rendimenti annui composti.

## PROFILO DI RISCHIO/RENDIMENTO.

RISCHIO PIÙ BASSO

1

2

3

4

5

6

7

RISCHIO PIÙ ELEVATO

Rendimento potenzialmente più basso

Rendimento potenzialmente più elevato

**Avvertenze:** i dati storici utilizzati per calcolare l'indicatore sintetico potrebbero non costituire un'indicazione affidabile circa il futuro profilo di rischio del Fondo. La categoria di rischio/rendimento indicata potrebbe non rimanere invariata, e quindi la classificazione del Fondo potrebbe cambiare nel tempo. L'appartenenza alla categoria più bassa non garantisce un investimento esente da rischi.

## CARTA D'IDENTITÀ.

<b>CATEGORIA ASSOGESTIONI</b>	Azionario Internazionale
<b>TIPOLOGIA DI GESTIONE</b>	Market fund
<b>DATA DI AVVIO</b>	22 maggio 2001
<b>CODICE ISIN</b>	IT0003110860
<b>VALUTA DI DENOMINAZIONE</b>	Euro
<b>SOCIETÀ DI GESTIONE</b>	BancoPosta Fondi S.p.A. SGR
<b>GESTORE DELEGATO (ex art. 33 del D.Lgs. n. 58/98)</b>	Anima SGR S.p.A.
<b>BENCHMARK</b>	100% MSCI World Net Total Return EUR Index.
<b>GRADO DI SCOSTAMENTO DAL BENCHMARK</b>	Significativo
<b>VALORE DELLA QUOTA</b>	9,241 €
<b>PATRIMONIO NETTO</b>	676,085 mln €
<b>N. POSIZIONI IN PORTAFOGLIO</b>	172

**Posteitaliane**

**BancoPostaFondi SGR**

Messaggio pubblicitario con finalità promozionale. Prima dell'adesione leggere il Regolamento, le Informazioni Chiave per gli Investitori (KIID) e il Prospetto, disponibili presso il Collocatore, sui siti internet bancopostafondi.it, poste.it e presso BancoPosta Fondi S.p.A. SGR. I rendimenti passati non sono indicativi di quelli futuri. I rendimenti sono rappresentati al lordo in quanto la tassazione è a carico dell'investitore. Il trattamento fiscale dipende dalla situazione individuale di ciascun cliente e può essere soggetto a modifiche in futuro. Si raccomanda altresì la lettura dell'ultima Relazione annuale della gestione e dell'ultima Relazione semestrale per un maggiore dettaglio informativo in merito alla politica di investimento concretamente posta in essere. Con riferimento ai fondi offerti non è prevista la garanzia di restituzione del capitale investito, né di rendimento minimo dell'investimento finanziario. Tutti i dati, se non diversamente specificato, sono aggiornati alla fine del mese di riferimento. I dati contenuti nel report sono elaborati da BancoPosta Fondi S.p.A. SGR - appartenente al Gruppo Poste Italiane.



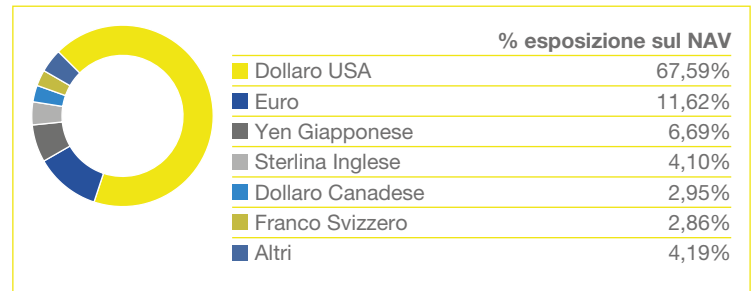
## ASSET ALLOCATION.

### RIPARTIZIONE PER CLASSI DI ATTIVO.

	% su NAV	% esp. netta**
Liquidità / Altro*	3,34%	3,34%
Strumenti azionari	96,66%	
Europa Occidentale	20,09%	20,09%
Nord America	68,53%	68,53%
Pacifico	8,04%	8,04%


\* Tale voce ricomprende le Liquidità e posizioni in derivati su valute.  
\*\* Esposizione comprensiva dell'impatto dei derivati.

### RIPARTIZIONE PER VALUTA.

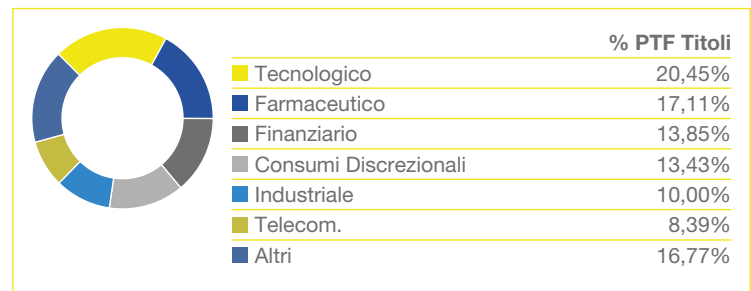


## COMPONENTE AZIONARIA.

### RIPARTIZIONE PER PAESE.



### RIPARTIZIONE PER SETTORE.



### PRIME 10 POSIZIONI.

	% su NAV	Settore	Paese
Apple Inc.	4,44%	Tecnologico	Stati Uniti
Microsoft Corporation	3,94%	Tecnologico	Stati Uniti
Amazon.com, Inc.	2,80%	Consumi Discrezionali	Stati Uniti
Alphabet Inc. Class A	2,71%	Telecom.	Stati Uniti
Facebook, Inc. Class A	1,63%	Telecom.	Stati Uniti
Visa Inc. Class A	1,31%	Tecnologico	Stati Uniti
AstraZeneca PLC	1,31%	Farmaceutico	Regno Unito
JPMorgan Chase & Co.	1,13%	Finanziario	Stati Uniti
UnitedHealth Group Incorporated	1,11%	Farmaceutico	Stati Uniti
Johnson & Johnson	1,10%	Farmaceutico	Stati Uniti

## COMMENTO SULLA GESTIONE.

Il Fondo ha chiuso il mese con una performance positiva pari a 0,93%, inferiore a quella del benchmark di riferimento. La sottoperformance del fondo è attribuibile sia alla selezione titoli che all'allocazione settoriale. Gli Stati Uniti hanno impattato negativamente a causa del settore Finanziario, in cui il fondo sovrappesava i titoli bancari, e Sanitario, a causa principalmente della continua debolezza dei titoli della biotecnologia. Di contro, la selezione titoli è stata favorevole nei settori Materiali, Servizi di comunicazione e Beni primari. In Europa, la sottoperformance si riscontra nei settori Industriali, Sanitario e Utility, mentre in Giappone nei settori Industriali e Beni primari. A fine mese il fondo presenta un'esposizione azionaria del 97% circa, con esposizione geografica principalmente in USA, Giappone e Francia. I principali settori in portafoglio sono: Tecnologico, Sanitario e Finanziario.

Messaggio pubblicitario con finalità promozionale. Prima dell'adesione leggere il Regolamento, le Informazioni Chiave per gli Investitori (KIID) e il Prospetto, disponibili presso il Collocatore, sui siti internet bancopostafondi.it, poste.it e presso BancoPosta Fondi S.p.A. SGR. I rendimenti passati non sono indicativi di quelli futuri. I rendimenti sono rappresentati al lordo in quanto la tassazione è a carico dell'investitore. Il trattamento fiscale dipende dalla situazione individuale di ciascun cliente e può essere soggetto a modifiche in futuro. Si raccomanda altresì la lettura dell'ultima Relazione annuale della gestione e dell'ultima Relazione semestrale per un maggiore dettaglio informativo in merito alla politica di investimento concretamente posta in essere. Con riferimento ai fondi offerti non è prevista la garanzia di restituzione del capitale investito, né di rendimento minimo dell'investimento finanziario. Tutti i dati, se non diversamente specificato, sono aggiornati alla fine del mese di riferimento. I dati contenuti nel report sono elaborati da BancoPosta Fondi S.p.A. SGR - appartenente al Gruppo Poste Italiane.