

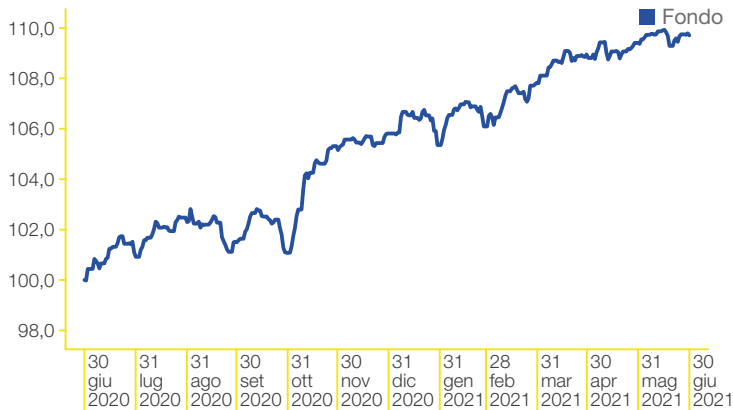


OBIETTIVO DEL FONDO.

È un Fondo flessibile che mira a realizzare, in un orizzonte temporale di medio periodo, una crescita moderata del capitale investito, attraverso l'investimento diversificato dei suoi attivi nel rispetto di un limite di rischio identificabile con una volatilità annualizzata massima pari a 9%.

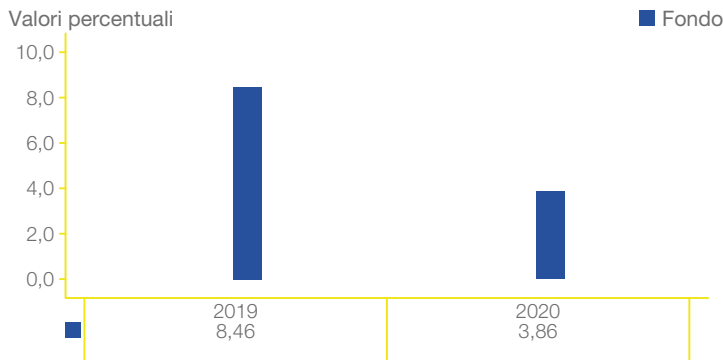
RENDIMENTI DEL FONDO - CLASSE A.

ANDAMENTO ULTIMI 12 MESI* DEL FONDO.



* Dati aggiornati alla fine dell'ultimo trimestre solare.

RENDIMENTO ANNUO DEL FONDO.



RENDIMENTO CUMULATIVO E ANNUALIZZATO.

	Cumulativo		Annualizzato		
	1 mese	Da inizio anno	1 anno*	Ultimi 3 anni*	Ultimi 5 anni*
FONDO CL. A%	0,02%	3,70%	9,71%	3,71%	n/a

* Dati aggiornati alla fine dell'ultimo trimestre solare; rendimenti annui composti.

PROFILO DI RISCHIO/RENDIMENTO.



Avvertenze: i dati storici utilizzati per calcolare l'indicatore sintetico potrebbero non costituire un'indicazione affidabile circa il futuro profilo di rischio del Fondo. La categoria di rischio/rendimento indicata potrebbe non rimanere invariata, e quindi la classificazione del Fondo potrebbe cambiare nel tempo. L'appartenenza alla categoria più bassa non garantisce un investimento esente da rischi.

CARTA D'IDENTITÀ.

CATEGORIA ASSOGESTIONI	Flessibile
TIPOLOGIA DI GESTIONE	Absolute return fund
DATA DI AVVIO - CLASSE A	10 aprile 2018
CODICE ISIN - CLASSE A	IT0005319634
VALUTA DI DENOMINAZIONE	Euro
SOCIETÀ DI GESTIONE	BancoPosta Fondi S.p.A. SGR
GESTORE DELEGATO (ex art. 33 del D.Lgs. n. 58/98)	Eurizon Capital SGR S.p.A.
VOLATILITÀ EX ANTE	massimo 9%
VOLATILITÀ EX POST 2020	11,5%
VALORE DELLA QUOTA - CLASSE A	5,494 €
PATRIMONIO NETTO - CLASSE A	366,629 mln €
DURATION*	0,62 (7 mesi)
N. POSIZIONI IN PORTAFOGLIO	136

* I dati contenuti nelle tabelle non includono eventuali posizioni in titoli detenute attraverso altri OICR in cui risulta investito il Fondo.



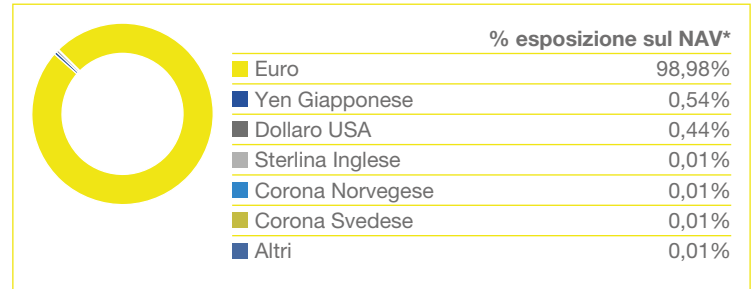
ASSET ALLOCATION.

RIPARTIZIONE PER CLASSI DI ATTIVO.

	% su NAV	% esp. netta**
Liquidità / Altro*	2,25%	2,25%
Strumenti obbligazionari	74,80%	
Di cui governativi e/o societari	34,89%	34,89%
Di cui fondi di natura obbligazionaria	39,91%	39,91%
Strumenti azionari	12,96%	
Di cui paesi sviluppati	12,96%	20,59%
Di cui paesi emergenti	0,00%	1,40%
Fondi bilanciati	9,99%	9,99%

* Tale voce ricomprende le Liquidità e posizioni in derivati su valute.
 ** Esposizione comprensiva dell'impatto dei derivati.

RIPARTIZIONE PER VALUTA.



* I dati si riferiscono alle valute delle posizioni in titoli detenute direttamente dal Fondo e alle valute di denominazione degli OICR in cui risulta investito il Fondo; non considerano, invece, le valute di eventuali posizioni in titoli detenute attraverso altri OICR in cui risulta investito il Fondo.

COMPONENTE OBBLIGAZIONARIA.

PRIME 5 POSIZIONI.

	% su NAV	Duration
EURIZON FUND-BOND HI YLD-X	15,00%	-
EPSILON FUND-EMG BND TR-XEUR	14,95%	-
EURIZON FUND-BND FLX-EURI FB	9,96%	-
Government Of Italy 0.0% 14-dec-2021	4,37%	0,38
Government Of Italy 0.0% 14-apr-2022	4,36%	0,72

COMPONENTE AZIONARIA.

PRIME 5 POSIZIONI.

	% su NAV	Settore	Paese
Capgemini SE	0,12%	Tecnologico	Francia
KLA Corporation	0,12%	Tecnologico	Stati Uniti
Kesko Oyj Class B	0,12%	Consumi Durevoli	Finlandia
Antofagasta plc	0,12%	Materie Prime	Regno Unito
Hexagon AB Class B	0,12%	Tecnologico	Svezia

RIPARTIZIONE PER QUALITÀ CREDITIZIA.


	% PTF titoli*
AAA	0,00%
AA	0,00%
A	0,00%
BBB	100,00%
BB	0,00%
B	0,00%
Inferiore a B	0,00%
NR	0,00%

RIPARTIZIONE PER SCADENZA.




* I dati contenuti nelle tabelle non includono eventuali posizioni in titoli detenute attraverso altri OICR in cui risulta investito il Fondo.

RIPARTIZIONE PER SETTORE.



RIPARTIZIONE PER PAESE.



COMMENTO SULLA GESTIONE.

Il Fondo ha chiuso il mese con una performance sostanzialmente invariata pari a 0,02%, al cui risultato hanno contribuito positivamente le strategie azionarie e quella obbligazionaria ad alto rendimento, mentre sono risultate negative le altre strategie obbligazionarie e quelle multiasset. In prospettiva lo scenario di medio termine appare ancora favorevole alle attività di rischio grazie ad un contesto di politica fiscale espansiva, alla politica monetaria accomodante mantenuta dalle principali Banche Centrali ed a migliorate prospettive di crescita. Ci si aspetta che il 2021 sia un anno di crescita del ciclo economico ma il tema di attenzione rimane ancora l'evoluzione della pandemia. Si intende quindi mantenere un posizionamento moderatamente pro-ciclico del portafoglio.

Messaggio pubblicitario con finalità promozionale. Prima dell'adesione leggere il Regolamento, le Informazioni Chiave per gli Investitori (KIID) e il Prospetto, disponibili presso il Collocatore, sui siti internet bancopostafondi.it, poste.it e presso BancoPosta Fondi S.p.A. SGR. I rendimenti passati non sono indicativi di quelli futuri. I rendimenti sono rappresentati al lordo in quanto la tassazione è a carico dell'investitore. Il trattamento fiscale dipende dalla situazione individuale di ciascun cliente e può essere soggetto a modifiche in futuro. Si raccomanda altresì la lettura dell'ultima Relazione annuale della gestione e dell'ultima Relazione semestrale per un maggiore dettaglio informativo in merito alla politica di investimento concretamente posta in essere. Con riferimento ai fondi offerti non è prevista la garanzia di restituzione del capitale investito, né di rendimento minimo dell'investimento finanziario. Tutti i dati, se non diversamente specificato, sono aggiornati alla fine del mese di riferimento. I dati contenuti nel report sono elaborati da BancoPosta Fondi S.p.A. SGR - appartenente al Gruppo Poste Italiane.